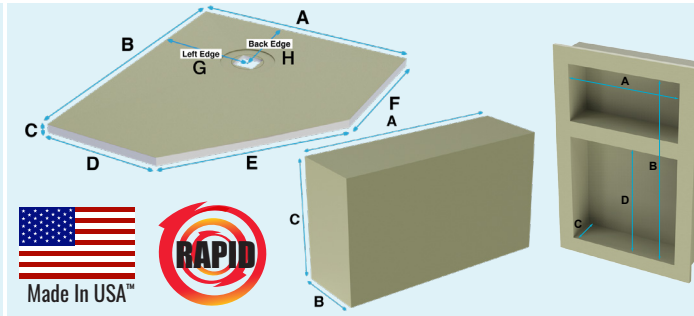
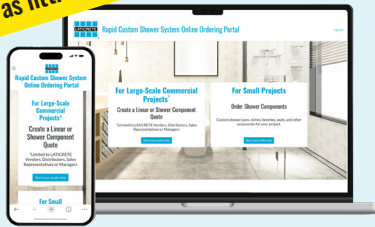




# HYDRO BAN® Rapid Custom Shower System

## Online Ordering Portal

Custom orders  
in as little as 3-5 days



The HYDRO BAN® Rapid Custom Shower System online ordering portal offers a wide array of options to meet your shower project needs. Access a broad range of customizable finishes, sizes, and drain configurations for all shower components, including pans, niches, benches, seats, curbs, and other accessories with just a click of a button. Pre-waterproofed options are available for faster installation and added convenience. Benefit from a user-friendly ordering process and instant quotes for quick decision-making, with a dedicated technical support team to assist you along the way.

### ONLINE ORDERING PORTAL

FEATURES	BENEFITS
Customizable finishes <sup>†</sup> , sizes, and drain configurations for all shower components	Sized to perfectly fit your project
Easy-to-use ordering portal with quick turnaround and expedited shipping options	Minimize downtime with orders shipped in 3-5 business days, ensuring timely completion of your project
Full technical/customer service support	Ensures peace of mind throughout the entire installation process, both before and after the project is completed

### CUSTOM SHOWER SYSTEM COMPONENTS

PANS | NICHES | BENCHES | SEATS | CURBS | OVERLAYS | RAMPS | EXTENSIONS

FEATURES	BENEFITS
Shower pans and accessories compatible with various waterproofing membranes (liquid/sheet) and drain options	Provides versatility to meet individual preferences, while delivering the convenience and reliability of a comprehensive single-source shower installation system
Custom size and dimensional versatility	Virtually eliminates the need for onsite modification
Constructed of high-density foam	Ensures durability during transportation and installation
Pre-sloped and pre-waterproofed <sup>†</sup>	To reduce overall project time with minimal effort and experience required



[laticrete.com/customshowers](https://laticrete.com/customshowers)



#### System Compatibility:

- HYDRO BAN® point drains and linear drains<sup>^^</sup>
- Full system installation with underlayment, waterproofing/anti-fracture, adhesives, grouts & sealants, and profiles & trims
- Single source supplier for complete system protection


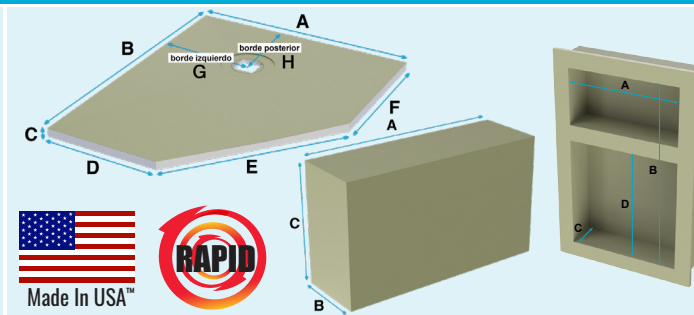
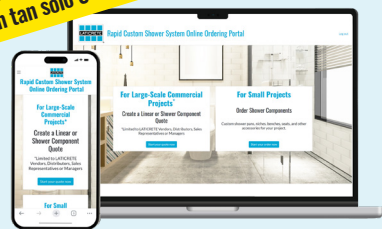
<sup>†</sup> Pre-waterproofed options available if selected at time of order. <sup>^^</sup> Custom linear drains also available to match custom shower pan designs; order directly through your LATICRETE Distributor (not currently available as an add-on to online custom ordering).  
<sup>^</sup> See Data Sheet 230.99 for complete warranty information.



# Sistema de ducha personalizado rápido HYDRO BAN®

## Portal de pedidos en línea

Pedidos personalizados en tan solo 3-5 días



El portal de pedidos en línea del sistema de ducha personalizado rápido HYDRO BAN® ofrece una amplia gama de opciones para cubrir las necesidades de su proyecto de ducha. Acceda a una amplia gama de acabados, tamaños y configuraciones de drenaje personalizables para todos los componentes de la ducha, como bandejas, nichos, bancos, asientos, bordillos y otros accesorios con solo pulsar un botón. Existen opciones preimpermeabilizadas para una instalación más rápida y mayor comodidad. El proceso de pedido es sencillo y los presupuestos son instantáneos para que pueda tomar decisiones más rápidas. Además, un equipo de asistencia técnica especializada lo ayudará a lo largo del proceso.

### PORTAL DE PEDIDOS EN LÍNEA

#### CARACTERÍSTICAS

Acabados<sup>1</sup>, tamaños y configuraciones de drenaje personalizables para todos los componentes de la ducha

Portal de pedidos fácil de usar con opciones de entrega rápida y envío acelerado

Asistencia técnica/servicio al cliente completos

#### BENEFICIOS

Tamaño que se adapta perfectamente a su proyecto

Reducción al mínimo del tiempo de inactividad con pedidos enviados en 3-5 días laborables, garantizándole que su proyecto se completará a tiempo

Tranquilidad garantizada durante todo el proceso de instalación, tanto antes como después de la finalización del proyecto

### COMPONENTE DEL SISTEMA DE DUCHA PERSONALIZADO

BANDEJAS | NICHOS | BANCOS | ASIENTOS | BORDILLOS | REVESTIMIENTOS | RAMPAS | EXTENSIONES

#### CARACTERÍSTICAS

Bandejas y accesorios de ducha compatibles con diversas opciones de membranas de impermeabilización (líquidas/en rollo) y de drenaje

Tamaños personalizados y versatilidad dimensional

Fabricados con espuma de alta densidad

Preinclinados y preimpermeabilizados<sup>2</sup>

#### BENEFICIOS

Su versatilidad permite satisfacer las preferencias individuales, a la vez que aporta la comodidad y confiabilidad de un sistema integral de instalación de duchas de un único proveedor.

Eliminan prácticamente la necesidad de modificaciones en el lugar

Garantizan la durabilidad durante el transporte y la instalación

Reducen el tiempo total del proyecto con el mínimo esfuerzo y experiencia necesarios



[laticrete.com/customshowers](https://laticrete.com/customshowers)



#### Compatibilidad del sistema:

- Drenajes puntuales y drenajes lineales HYDRO BAN®<sup>3</sup>
- Instalación de sistema completo con solados, impermeabilización/antifisuras, adhesivos, lechadas y selladores, y perfiles y molduras.
- Proveedor único para una protección completa del sistema

<sup>1</sup> Opciones de preimpermeabilización disponibles si se seleccionan en el momento del pedido. <sup>2</sup> Drenajes lineales personalizados también disponibles para combinar con diseños de bandejas de ducha personalizados: pídalos directamente a su Distribuidor de LATICRETE (actualmente no está disponible como complemento a los pedidos personalizados en línea). <sup>3</sup> Consulte la hoja de datos 230.99 para obtener información completa sobre la garantía.

